

#TuClaseEnCasa

A photograph of a diverse group of students sitting in a lecture hall, looking towards the front. The students are smiling and appear engaged. The background shows rows of red seats.

# Cómo trabajar en remoto con Microsoft Teams

Miércoles 15 de abril | 12:00 – 13:00

The UNED logo, which consists of the letters "UNED" in a white, bold, sans-serif font on a dark green rectangular background.

# ¿Quiénes?

Juan Manuel Cigarrán Recuero  
Vicerrector de Tecnología UNED



María Comín  
Responsable comunidad educativa Microsoft  
 @Mariacomín1 | @MicrosoftEduEsp



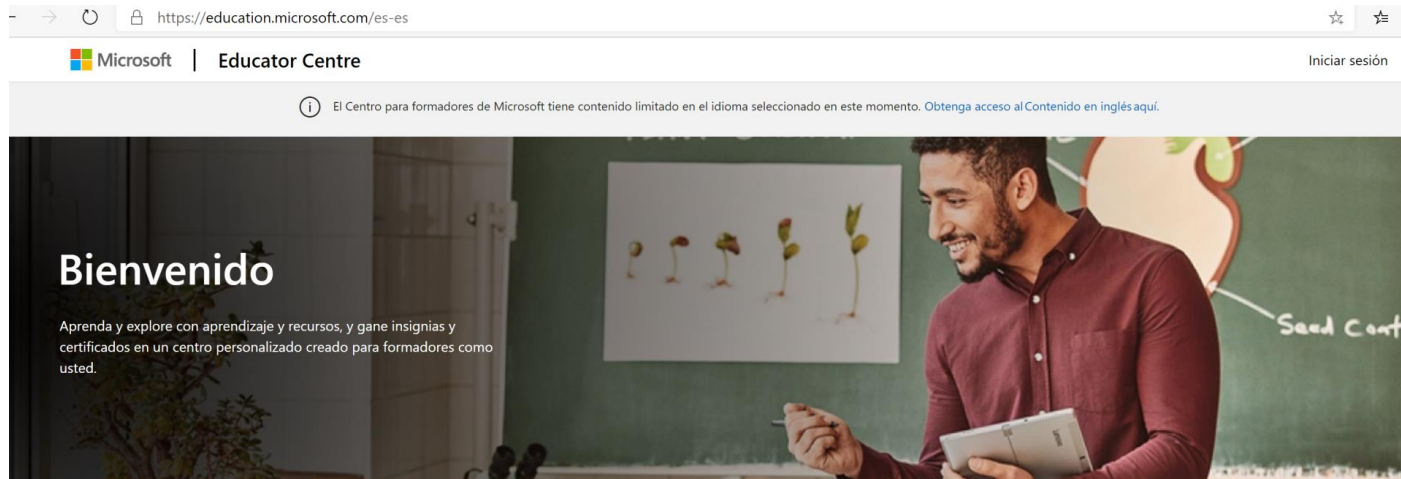
Directora Dep. Economía financiera y Contabilidad  
e Idioma Moderno, URJC  
 @PiedadUrjc



# Agenda

- Bienvenida
- Recursos y novedades Microsoft Educación
- Cómo trabajar en remoto con Microsoft Teams
- Q&A
- Canjea tu código de formación MIE

# Nuestro portal de referencia para formarte en herramientas de Microsoft – MEC <https://www.education.microsoft.com>



- Cursos gratuitos y adaptados a educación
- Conviértete en profesor innovador de Microsoft: MIE
- Recursos adicionales
- Insignias y puntos



#### Explorar cursos

Obtenga información sobre cómo usar la tecnología de Microsoft en su clase de forma efectiva e interesante y gane, al mismo tiempo, horas de desarrollo profesional.

[EXAMINAR CURSOS >](#)



#### Explorar rutas de aprendizaje

Céntrese en el desarrollo de habilidades o domine los productos de Microsoft siguiendo una ruta de aprendizaje: un conjunto de cursos que fomenta un aprendizaje más profundo de un tema.

[EXAMINAR RUTAS DE APRENDIZAJE >](#)



#### Explorar recursos y planes de estudio

Obtenga ideas, materiales de clase y planes de estudio listos para usar que ayuden a sus alumnos a desarrollar habilidades para el futuro.

[EXAMINAR RECURSOS >](#)



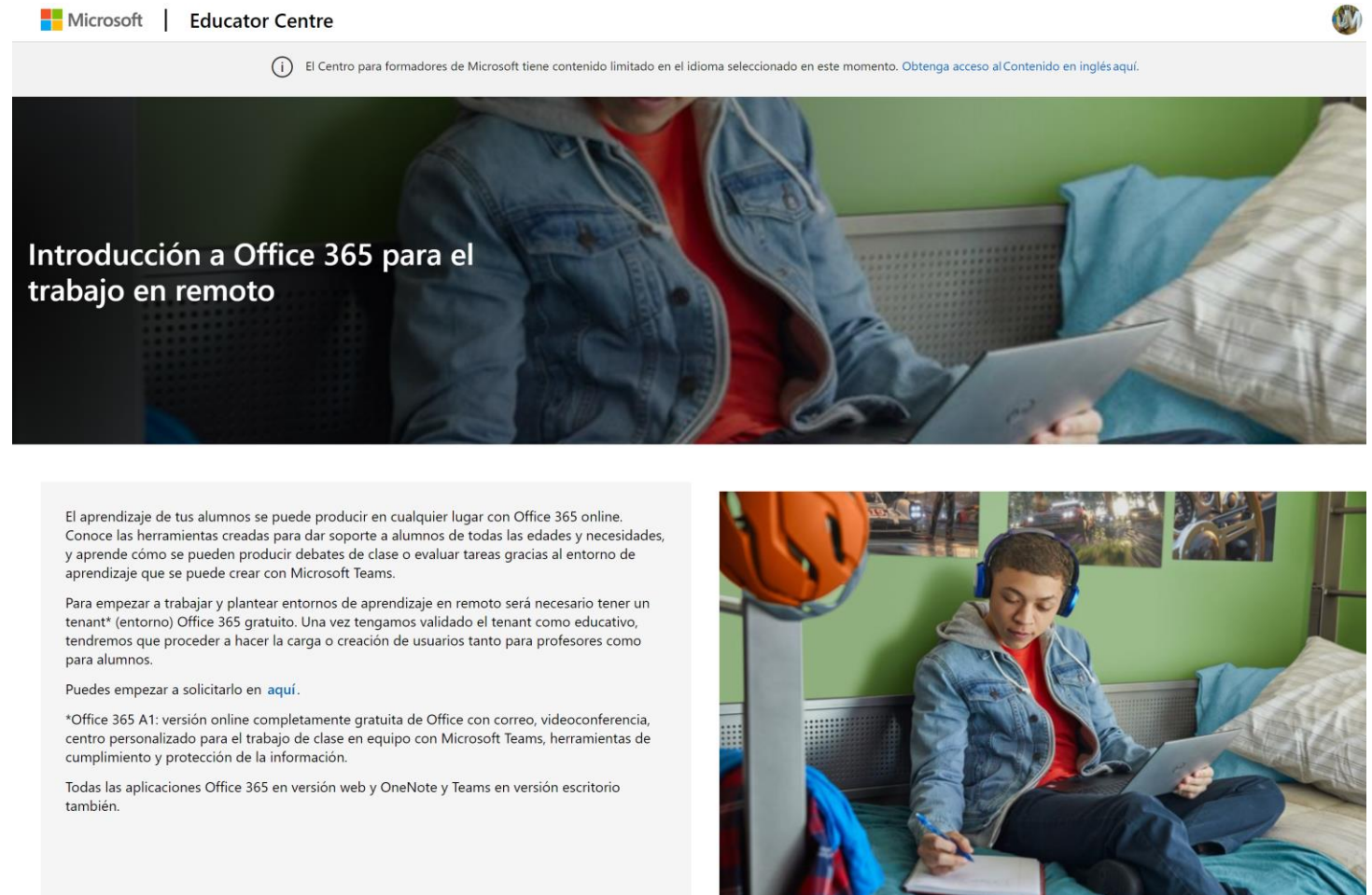
#### Ver sus logros

Vea las insignias y los puntos que ha obtenido en su perfil. También puede compartir su aprendizaje con otras personas mediante la transcripción de lo aprendido.

[VER MI PERFIL >](#)

# Nuevos recursos disponibles MEC

1. Introducción a O365 para el trabajo en remoto  
[www.aka.ms/Office365EnRemoto](http://www.aka.ms/Office365EnRemoto)
2. Webinars aprendizaje en remoto con Office365 diarios  
[www.aka.ms/WebinarsOffice365EnRemoto](http://www.aka.ms/WebinarsOffice365EnRemoto)
3. #ClubMIE  
[www.aka.ms/ClubMIE](http://www.aka.ms/ClubMIE)



Microsoft | Educator Centre

El Centro para formadores de Microsoft tiene contenido limitado en el idioma seleccionado en este momento. Obtenga acceso al Contenido en inglés aquí.

### Introducción a Office 365 para el trabajo en remoto


El aprendizaje de tus alumnos se puede producir en cualquier lugar con Office 365 online. Conoce las herramientas creadas para dar soporte a alumnos de todas las edades y necesidades, y aprende cómo se pueden producir debates de clase o evaluar tareas gracias al entorno de aprendizaje que se puede crear con Microsoft Teams.

Para empezar a trabajar y plantear entornos de aprendizaje en remoto será necesario tener un tenant\* (entorno) Office 365 gratuito. Una vez tengamos validado el tenant como educativo, tendremos que proceder a hacer la carga o creación de usuarios tanto para profesores como para alumnos.

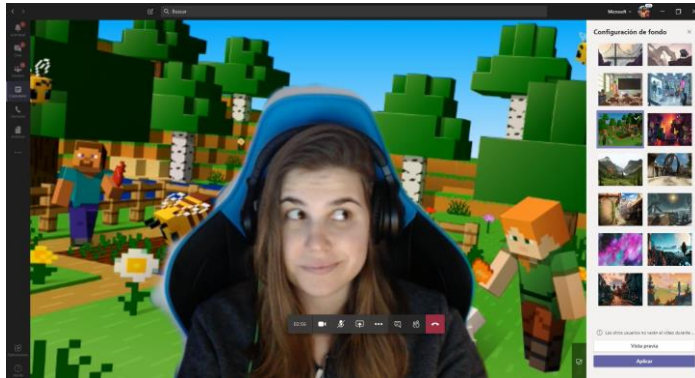
Puedes empezar a solicitarlo en [aquí](#).

\*Office 365 A1: versión online completamente gratuita de Office con correo, videoconferencia, centro personalizado para el trabajo de clase en equipo con Microsoft Teams, herramientas de cumplimiento y protección de la información.

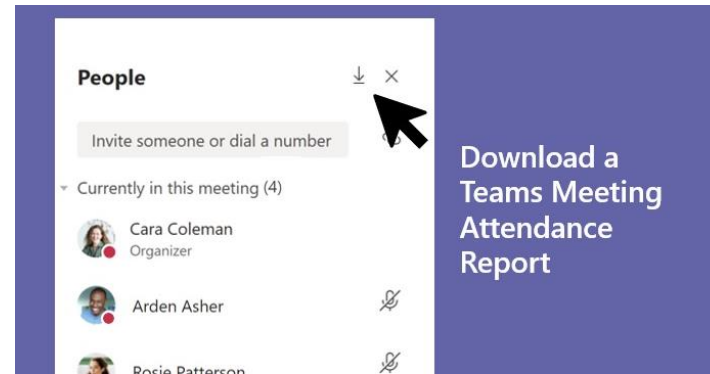
Todas las aplicaciones Office 365 en versión web y OneNote y Teams en versión escritorio también.



# Novedades Teams



Ya disponible la opción de personalizar el fondo de nuestra cámara en una videollamada



Descarga un reporte de asistentes de cada una de las reuniones que tengas en Teams



Hasta 9 personas con cámara en la misma videollamada de una reunión de Teams



¿Estás preparado para entrar al #ClubMIE?

[www.aka.ms/ClubMIE](http://www.aka.ms/ClubMIE)

#MicrosoftEdu  
#ClubMIE



Club MIE 2019-2020

General

 Road To E2 (Exclusivo MIEExpert) **Espacio técnico** **Novedades** Community Fresh News Dinamizadores Club MIE 

Cataluña - Islas Baleares

Galicia

País Vasco


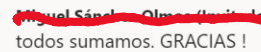
**Novedades** Publicaciones Archivos Roadmap Herramientas 1 más +© Equipo Confidencial 445 invitados  Reunirse

## Plan para remote learning

### Ofrecemos ayuda

¡Hola Club MIE 2019-2020!

Lo primero, os mandamos muchísima fuerza a todos desde Utah. Nosotros también estamos en una situación complicada pero no es ni parecido a lo que estais viviendo allí, un abrazo fuerte para todos.

[Ver más](#)  17/3 18:47

todos sumamos. GRACIAS !

[Responder](#)



18 de marzo de 2020

 18/3 12:19

Hola chicos, os dejo una pequeña aportación, es para aquellos que no disponemos de ordenador táctil, para poder usar la tableta como pizarra táctil y compartirla en videoconferencias a modo de pizarra digital. Un saludo

[Responder](#) 18/3 13:09[https://www.youtube.com/watch?v=3XJIK2J6\\_o8](https://www.youtube.com/watch?v=3XJIK2J6_o8)[Responder](#) 18/3 12:19[https://studio.youtube.com/video/3XJIK2J6\\_o8/edit](https://studio.youtube.com/video/3XJIK2J6_o8/edit)

3 respuestas

  18/3 13:15

Gracias!! Muy buen recurso

[Responder](#)

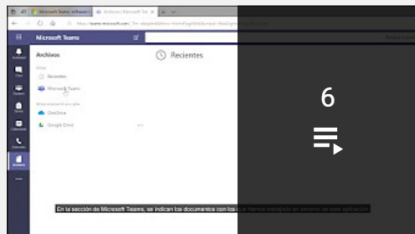
18 de marzo de 2020



# Píldoras formativas Teams en Youtube



## Microsoft Educación



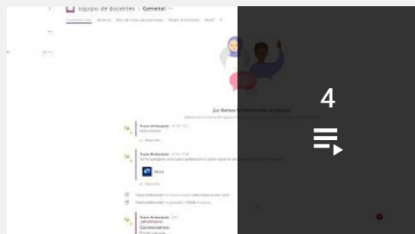
### Implementación de entornos virtuales de aprendizaje con Teams

MicrosoftES • Actualizado hoy

Qué es Teams • 4:23

Teams: Para qué se utiliza • 2:48

[VER LISTA DE REPRODUCCIÓN COMPLETA \(6 VÍDEOS\)](#)



### Gestión y administración de entornos virtuales de aprendizaje en Teams

MicrosoftES • Actualizado hoy

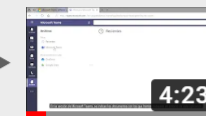
Teams: Administrar un equipo • 4:46

Teams: Edición del equipo • 2:00

[VER LISTA DE REPRODUCCIÓN COMPLETA \(4 VÍDEOS\)](#)

## Implementación de entornos virtuales de aprendizaje

MicrosoftES - 1/6



### Qué es Teams

MicrosoftES

2



### Teams: Para qué se utiliza

MicrosoftES

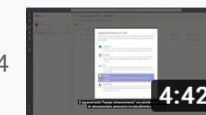
3



### Teams: Creación de un equipo

MicrosoftES

4



### Teams: Estructura de los equipos

MicrosoftES

5



### Teams: Conectores y Aplicaciones

MicrosoftES

5



### Teams: Configuración de nuestro usuario

MicrosoftES

# Cómo trabajar en remoto con Microsoft Teams

[educacion@microsoft.com](mailto:educacion@microsoft.com)

@MicrosoftEduEsp

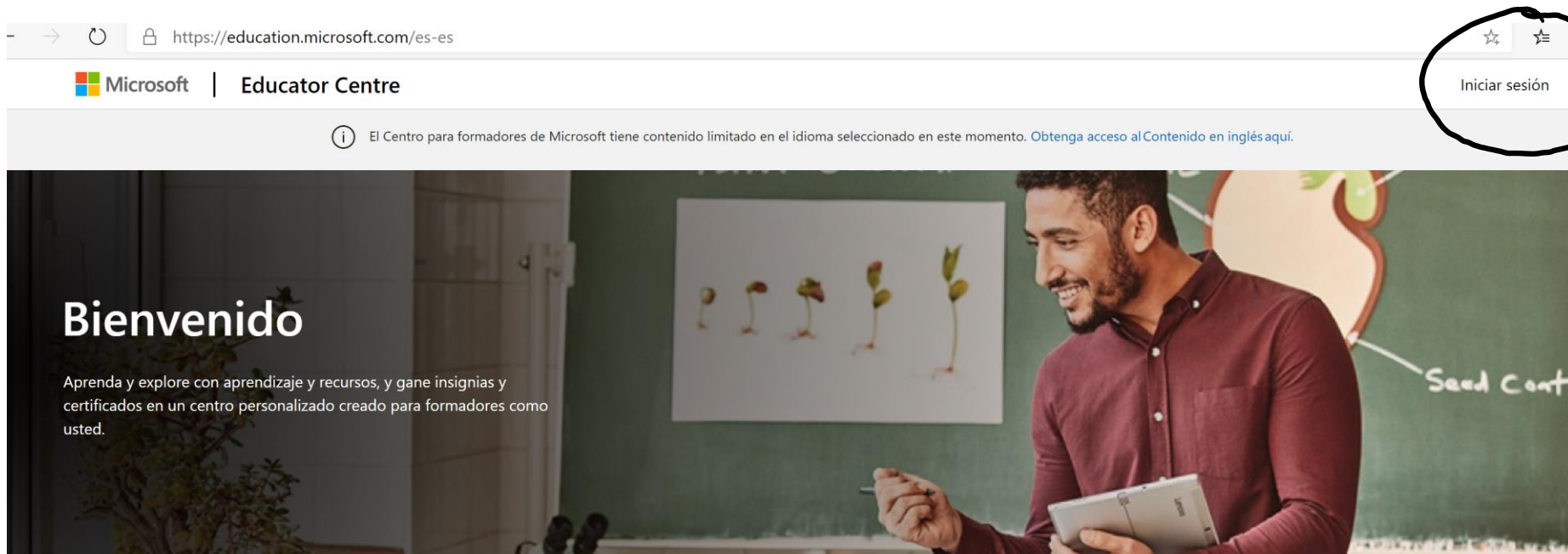
#TuClaseEnCasa



# Comienza tu viaje MIE\* T-MCAC5C420



# ¿Cómo me registro en la MEC? [www.education.microsoft.com](http://www.education.microsoft.com)



Iniciar sesión en la Comunidad de Educadores Microsoft



## Explorar cursos

Obtenga información sobre cómo usar la tecnología de Microsoft en su clase de forma efectiva e interesante y gane, al mismo tiempo, horas de desarrollo profesional.

[EXAMINAR CURSOS >](#)



## Explorar rutas de aprendizaje

Céntrese en el desarrollo de habilidades o domine los productos de Microsoft siguiendo una ruta de aprendizaje: un conjunto de cursos que fomenta un aprendizaje más profundo de un tema.

[EXAMINAR RUTAS DE APRENDIZAJE >](#)



## Explorar recursos y planes de estudio

Obtenga ideas, materiales de clase y planes de estudio listos para usar que ayuden a sus alumnos a desarrollar habilidades para el futuro.

[EXAMINAR RECURSOS >](#)



## Ver sus logros

Vea las insignias y los puntos que ha obtenido en su perfil. También puede compartir su aprendizaje con otras personas mediante la transcripción de lo aprendido.

[VER MI PERFIL >](#)

 El Centro para formadores de Microsoft tiene contenido limitado en el idioma seleccionado en este momento. [Obtenga acceso al Contenido en inglés aquí](#)



 **Maria Comin**  
macomin@microsoft.com

- Mi Perfil
- Canjear código de logro**
- Cerrar sesión

# Bienvenido

Aprenda y explore con aprendizaje y recursos, y gane insignias y certificados en un centro personalizado creado para formadores como usted.



## Explorar cursos

Obtenga información sobre cómo usar la tecnología de Microsoft en su clase de forma efectiva e interesante y gane, al mismo tiempo, horas de desarrollo profesional.

[EXAMINAR CURSOS >](#)



## Explorar rutas de aprendizaje

Céntrese en el desarrollo de habilidades o domine los productos de Microsoft siguiendo una ruta de aprendizaje: un conjunto de cursos que fomenta un aprendizaje más profundo de un tema.

[EXAMINAR RUTAS DE APRENDIZAJE >](#)



## Explorar recursos y planes de estudio

Obtenga ideas, materiales de clase y planes de estudio listos para usar que ayuden a sus alumnos a desarrollar habilidades para el futuro.

[EXAMINAR RECURSOS >](#)



## Ver sus logros

Vea las insignias y los puntos que ha obtenido en su perfil. También puede compartir su aprendizaje con otras personas mediante la transcripción de lo aprendido.

[VER MI PERFIL >](#)



# T-MCAC5C420

# Comienza tu viaje MIE\* T-MCAC5C420



# Cómo trabajar en remoto con Microsoft Teams

[educacion@microsoft.com](mailto:educacion@microsoft.com)

@MicrosoftEduEsp

#TuClaseEnCasa

